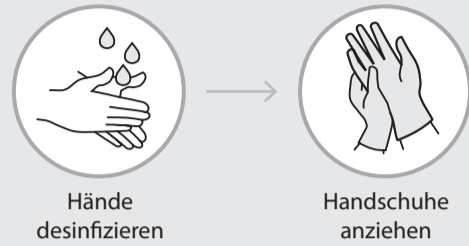


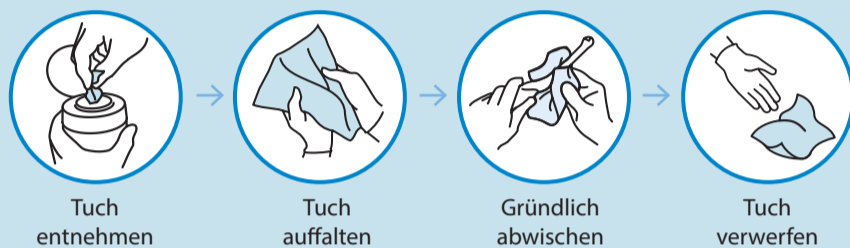
# Anleitung zur Aufbereitung von Medizinprodukten

## Vorbereitung



Desinfizieren Sie Ihre Hände und legen Sie geeignete Schutzkleidung (PSA) an.

## 1. Reinigung



Öffnen Sie die Dose mit den **gigasept® powerTRIO cleaning wipes**, entnehmen Sie ein Tuch und schließen Sie die Dose wieder. Falten Sie das Tuch auseinander.

Reinigen Sie das Medizinprodukt, indem Sie es gründlich mit rotierenden und festen Bewegungen abwischen. Wischen Sie das Medizinprodukt von proximal nach distal ab, bis keine Verschmutzungen mehr erkennbar sind und alle Flächen einen leichten Feuchtigkeitsfilm aufweisen. Achten Sie dabei besonders auf Fugen und Kanten.

Entsorgen Sie das Tuch.

Wechseln Sie bei Bedarf die Schutzhandschuhe und führen Sie eine Händedesinfektion durch.

## 2. Desinfektion



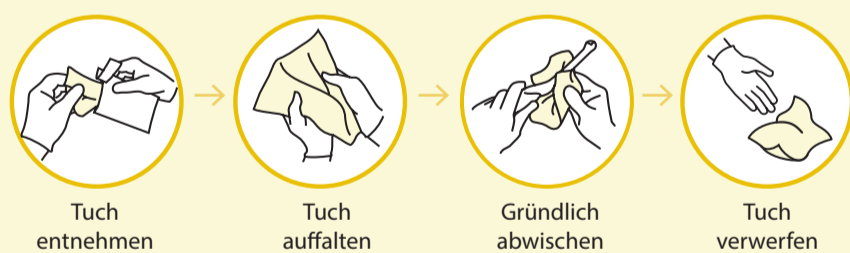
Öffnen Sie die Dose mit den **gigasept® powerTRIO disinfection wipes**, entnehmen Sie ein Tuch und schließen Sie die Dose wieder. Falten Sie das Tuch auseinander.

Wischen Sie das Medizinprodukt unter besonderer Berücksichtigung von Fugen und Kanten von proximal nach distal ab. Stellen Sie dabei eine gleichmäßige und vollständige Benetzung aller Areale sicher, so dass alle Flächen einen leichten Feuchtigkeitsfilm aufweisen.

Halten Sie eine Einwirkzeit von **5 Minuten** ein.

Entsorgen Sie das Tuch.

## 3. Nachreinigung



Öffnen Sie die Verpackung eines **gigasept® powerTRIO rinsing wipes** an der gekennzeichneten Stelle. Entnehmen und entfalten Sie das Tuch.

Wischen Sie das gesamte Medizinprodukt ab, bis alle Flächen vollständig benetzt und mögliche Rückstände entfernt sind.

Entsorgen Sie das Tuch.

## Nachbereitung



Legen Sie die PSA ab und desinfizieren Sie Ihre Hände. Führen Sie die Dokumentation im Handbuch durch.

Schauen Sie sich hier das Video an:

